



# Conceptes Bàsics en Investigació d'Audiències

Comunicàlia. Barcelona, 17 de setembre de 2009

*De la realitat a la dada, de la dada a la informació*

fundacc

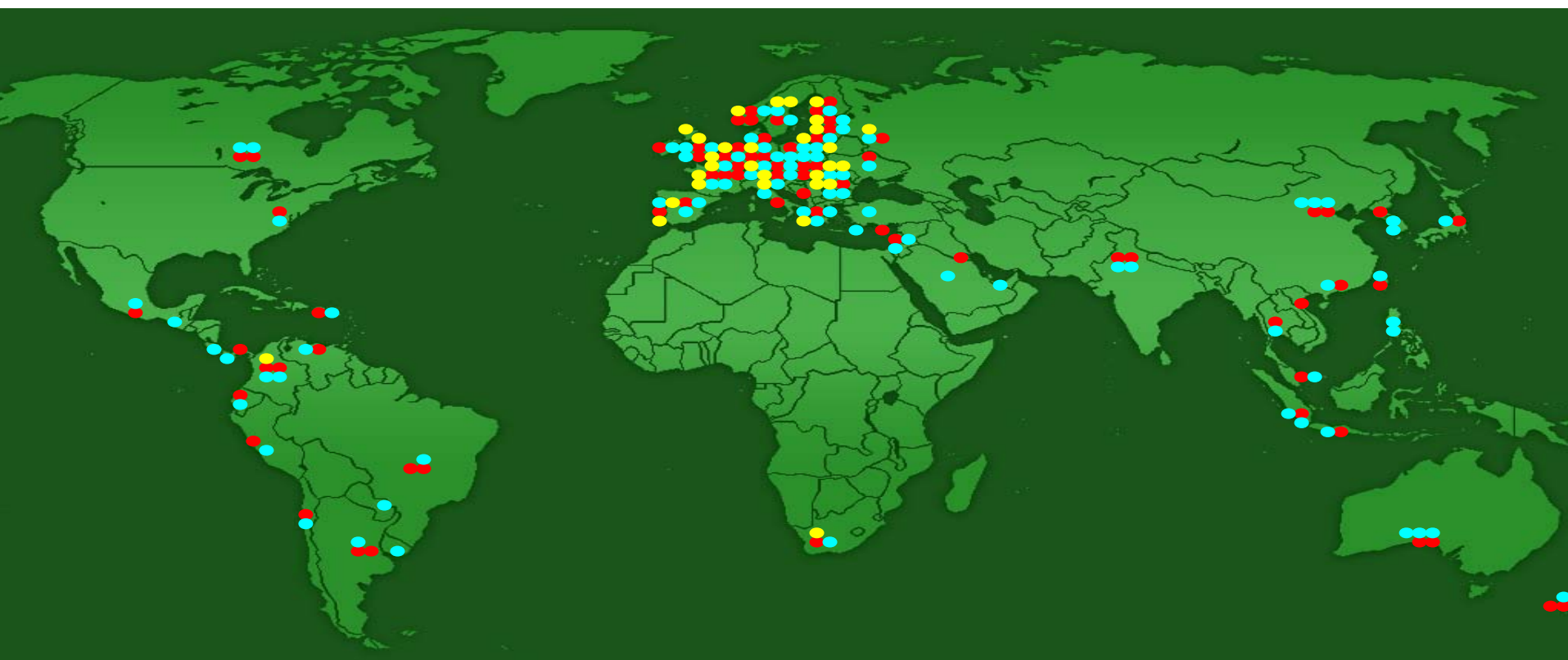


**El Baròmetre**  
de la comunicació  
i la cultura



# La Investigació d'Audiències al Món

- 16.000 milions de dòlars en estudis de mercat: 18% en estudis de mitjans i el 9% en estudis d'audiència
- Concentració empresarial: 10 grups tenen el 54% del negoci de les audiències (Nielsen, Ipsos, TNS...)
- Planificació de la inversió publicitària: 7.000 milions d'euros en publicitat a l'Estat espanyol
- Mercats de la comunicació són mercats lingüístics / Tots els mercats de comunicació tenen estudi propi
- Territoris parla catalana. L'espai de comunicació més gran d'Europa sense estructura de mitjans, ni estudi





# Particularitats dels Estudis d'Audiències

1. Estudis altament especialitzats i complexos en quan a la metodologia i la tecnologia
2. Estudis de costos elevats i fortes inversions econòmiques
3. Globalització metodològica: empreses internacionals, associacions internacionals, congressos, etc.
4. Domini d'estudis quantitativus: mostres, panels,...
5. Convivència d'estudis multimèdia i monomèdia
6. Diàleg entre entrevistes i aparells tecnològics
7. Estudis sindicats
8. Processos i estructures de consens, control y transparència metodològica impensables en altres estudis
9. Fonamentats en l'acord per a reconèixer i utilitzar les dades: la gran peculiaritat de la "xifra única"
10. Xifra única per als intercanvis comercials : la "moneda de canvi" (en altres sectors, contrast de xifres)
11. Estudis normalment d'àmbit estatal, precisament per la xifra única de referència
12. Estudis sotmesos a la crítica continua: "dades bones" = "dades altes"
13. Les dades aporten informació estratègica, però sobretot determinen el "valor de mercat"



# Audiència i Penetració

P1. Coneix Ràdio Olot..?

P2. Ha escoltat alguna vegada Ràdio Olot..?

P3. Ha escoltat darrerament Ràdio Olot..?

P4. Ha escoltat Ràdio Olot els darrers 30 dies..? → **Audiència últims 30 dies** → **32.000 lectors**

P5. Va escoltar Ràdio Olot ahir..? → **Audiència ahir** → **9.000 oients**

→ **Penetració a Catalunya** → **0,5%**

→ **Penetració a Girona** → **1,5%**

→ **Penetració a la Garrotxa** → **16,3%**

❖ **AUDIÈNCIA.** N° d'oients un dia qualsevol. Mitjana d'oients d'un dia qualsevol. Oients del dia d'ahir

❖ **PENETRACIÓ.** N° d'oients d'un dia qualsevol expressat en percentatge respecte a la població



# Audiència Últim Període (U.P.), segons periodicitat

- ❖ **AUDIÈNCIA:** Lectors del últim període de referència per cada publicació
  - **Diaris:** Lectors dia d'ahir. Mitjana de lectors d'un dia qualsevol
  - **Suplements:** Lectors última setmana. Mitjana de lectors d'una setmana qualsevol
  - **Revistes setmanals i bisetmanals:** Lectors última setmana. Mitjana de lectors d'una setmana qualsevol
  - **Revistes quinzenals:** Lectors últims 15 dies. Mitjana de lectors d'una quinzena qualsevol
  - **Revistes mensuals:** Lectors últims 30 dies. Mitjana de lectors d'un mes qualsevol
  - **Revistes altres periodicitats:** Lectors últims 6 mesos. Mitjana de lectors d'un mes qualsevol
  - **Ràdio:** Oients dia d'ahir. Mitjana d'oients d'un dia qualsevol (dilluns-divendres / per temàtiques)
  - **Televisió:** Telespectadors dia d'ahir. Mitjana de telespectadors d'un dia qualsevol (share)

**DISTRIBUCIÓ DE LA MOSTRA**  
**PER VARIABLES SOCIODEMOGRÀFIQUES\* Perfil**  
**BASE:Catalunya**

**% HORIZONTALS**

	TOTAL	GÈNERE		EDAT				ACT.LABORAL		ROL FAMILIAR		
		Home	Dona	14 a 24 anys	25 a 44 anys	45 a 64 anys	65 i més anys	Treballa	No treballa	Sustentador ppal.	Mestressa de casa	Altra situació
<b>Entrevistes</b>	<b>29.985</b>	<b>48,7</b>	<b>51,3</b>	<b>13,4</b>	<b>40,2</b>	<b>29,2</b>	<b>17,2</b>	<b>57,4</b>	<b>42,6</b>	<b>50,4</b>	<b>51,7</b>	<b>15,5</b>
<b>Entrevistes</b>	<b>29.985</b>	<b>48,7</b>	<b>51,3</b>	<b>13,4</b>	<b>40,2</b>	<b>29,2</b>	<b>17,2</b>	<b>57,4</b>	<b>42,6</b>	<b>50,4</b>	<b>51,7</b>	<b>15,5</b>
<b>GÈNERE</b>												
Home	14.590	100,0	-	14,4	42,2	26,8	16,6	64,2	35,8	78,6	16,1	19,2
Dona	15.395	-	100,0	12,5	38,3	31,5	17,7	50,9	49,1	23,6	85,6	11,9
<b>EDAT</b>												
14 a 19 anys	1.942	52,8	47,2	100,0	-	-	-	18,3	81,7	2,3	5,9	93,2
20 a 24 anys	2.080	51,7	48,3	100,0	-	-	-	65,4	34,6	20,7	31,9	55,8
25 a 34 anys	6.152	51,5	48,5	-	100,0	-	-	81,6	18,4	49,2	50,7	15,9
35 a 44 anys	5.901	50,6	49,4	-	100,0	-	-	82,5	17,5	57,0	54,9	5,5
45 a 54 anys	4.669	44,2	55,8	-	-	100,0	-	76,4	23,6	54,7	60,5	3,3
55 a 64 anys	4.093	45,1	54,9	-	-	100,0	-	47,7	52,3	56,5	60,8	2,0
65 i més anys	5.148	47,0	53,0	-	-	-	100,0	1,7	98,3	65,7	59,5	2,4
<b>NIVELL D'ESTUDIS</b>												
No sap llegir ni escriure	238	31,9	68,1	-	8,8	17,6	73,5	11,3	88,7	59,7	73,9	3,4
Sense estudis acabats	1.260	43,0	57,0	1,3	8,8	26,1	63,8	17,3	82,7	57,4	63,2	3,9
EGB 1ª et, Primària (fins 12)	2.335	44,2	55,8	3,7	13,1	32,4	50,7	23,5	76,5	55,0	61,0	5,7
EGB 2ª et, 1cESO (fins 14)	10.218	46,7	53,3	12,2	32,4	36,5	18,9	49,0	51,0	47,8	53,4	14,5
FP, 2cESO, Batx, BUP, COU (fins 18)	10.186	52,2	47,8	21,6	49,1	23,3	6,0	67,4	32,6	47,0	45,4	22,2
Títol mitjà	2.982	48,9	51,1	11,1	54,6	26,3	8,0	76,6	23,4	54,2	52,8	14,6
Títol superior	2.644	50,6	49,4	5,2	61,6	26,7	6,5	83,1	16,9	60,3	53,0	10,0
<b>ACTIVITAT LABORAL</b>												
Treballa	17.208	54,4	45,6	10,0	57,4	32,1	0,5	100,0	-	58,7	47,7	11,9
No treballa	12.777	40,9	59,1	18,0	17,0	25,4	39,6	-	100,0	39,2	57,2	20,2
<b>ROL FAMILIAR</b>												
Sustentador principal	15.109	75,9	24,1	3,1	42,3	32,2	22,4	66,9	33,1	100,0	34,9	-
Mestressa de casa	15.516	15,1	84,9	5,0	41,0	34,3	19,7	52,9	47,1	34,0	100,0	-
Altres	4.635	60,4	39,6	64,1	28,1	5,1	2,7	44,3	55,7	-	-	100,0
<b>CLASSE SOCIAL</b>												
Alta i Mitjana alta	7.286	50,9	49,1	12,0	46,1	30,3	11,7	68,9	31,1	52,4	49,9	15,7
Mitjana	14.844	50,2	49,8	15,0	44,1	28,9	12,0	60,7	39,3	49,4	49,3	16,6
Mitjana baixa i Baixa	7.855	43,6	56,4	11,7	27,4	28,9	32,0	40,4	59,6	50,5	58,1	13,1
<b>TAMANY DE LA LLAR</b>												
1 membre	2.779	51,2	48,8	2,8	30,9	26,0	40,3	45,8	54,2	100,0	100,0	-
2 membres	9.444	48,6	51,4	6,5	31,4	30,4	31,7	48,9	51,1	55,4	53,1	4,8
3 membres i més	17.762	48,3	51,7	18,7	46,3	29,1	5,8	63,7	36,3	39,9	43,5	23,6
<b>HÀBITAT</b>												
Més d'1 milió	4.204	50,5	49,5	14,1	40,3	26,9	18,6	61,7	38,3	54,3	52,2	15,1
De 100mil a 400mil	5.268	48,4	51,6	14,4	40,4	28,9	16,3	56,0	44,0	50,7	52,3	15,6
De 50mil a 100mil	3.599	49,5	50,5	15,3	44,3	27,9	12,6	60,6	39,4	49,2	49,0	17,0
De 10mil a 50mil	8.267	48,8	51,2	14,0	41,9	29,0	15,1	57,4	42,6	49,7	50,4	16,6
De 2mil a 10mil	5.769	47,3	52,7	12,1	39,1	29,9	18,9	55,6	44,4	49,0	53,3	14,6
Menys de 2mil	2.878	47,7	52,3	9,2	31,9	34,3	24,6	53,2	46,8	50,4	54,1	12,4
<b>LLOC DE NAIXEMENT</b>												
Territoris Baròmetre	13.692	49,6	50,4	15,8	40,5	26,4	17,3	58,5	41,5	48,4	48,3	20,2
Resta Estat espanyol	11.041	45,6	54,4	6,5	29,6	39,6	24,3	49,5	50,5	53,9	58,2	7,5
Estranger	5.252	52,5	47,5	21,7	61,7	14,7	1,9	71,1	28,9	48,1	47,1	19,8
<b>TERRITÒRI BARÒMETRE</b>												
Catalunya	29.985	48,7	51,3	13,4	40,2	29,2	17,2	57,4	42,6	50,4	51,7	15,5
..Barcelona	18.215	49,1	50,9	13,4	41,4	29,1	16,1	58,5	41,5	49,9	50,5	16,1
..Girona	3.738	48,0	52,0	14,3	40,1	29,9	15,6	60,4	39,6	50,7	53,0	14,9
..Lleida	3.822	46,5	53,5	12,7	36,6	30,0	20,7	52,2	47,8	50,2	55,1	14,6
..Tarragona	4.210	49,4	50,6	13,2	38,5	28,3	20,0	54,5	45,5	52,5	53,1	13,8



**DISTRIBUCIÓ DE LA MOSTRA  
PER TERRITORIS**  
BASE: Catalunya

ABSOLUTS

	TOTAL	GÈNERE		EDAT				ACT.LABORAL		ROL FAMILIAR		
		Home	Dona	14 a 24 anys	25 a 44 anys	45 a 64 anys	65 i més anys	Treballa	No treballa	Sostenedor ppal.	Mestra de casa	Altra situació
<b>Entrevistes</b>	<b>29.985</b>	<b>14.590</b>	<b>15.395</b>	<b>4.022</b>	<b>12.053</b>	<b>8.762</b>	<b>5.148</b>	<b>17.208</b>	<b>12.777</b>	<b>15.109</b>	<b>15.516</b>	<b>4.635</b>
<b>Entrevistes</b>	<b>29.985</b>	<b>14.590</b>	<b>15.395</b>	<b>4.022</b>	<b>12.053</b>	<b>8.762</b>	<b>5.148</b>	<b>17.208</b>	<b>12.777</b>	<b>15.109</b>	<b>15.516</b>	<b>4.635</b>
<b>TERRITORIS BARÒMETRE</b>												
Catalunya	29.985	14.590	15.395	4.022	12.053	8.762	5.148	17.208	12.777	15.109	15.516	4.635
..Barcelona	18.215	8.937	9.278	2.446	7.532	5.306	2.931	10.661	7.554	9.085	9.192	2.939
..Girona	3.738	1.795	1.943	535	1.500	1.119	584	2.259	1.479	1.895	1.983	556
..Lleida	3.822	1.777	2.045	485	1.400	1.147	790	1.995	1.827	1.918	2.105	559
..Tarragona	4.210	2.081	2.129	556	1.621	1.190	843	2.293	1.917	2.211	2.236	581
CATALUNYA	29.985	14.590	15.395	4.022	12.053	8.762	5.148	17.208	12.777	15.109	15.516	4.635
.Alt Camp	351	169	182	50	122	100	79	205	146	179	180	54
.Alt Empordà	611	311	300	81	267	178	85	384	227	341	325	73
.Alt Penedès	476	234	242	52	211	148	65	287	189	258	239	64
.Alt Urgell	235	117	118	27	86	82	40	142	93	129	137	26
.Alta Ribagorça	118	56	62	11	51	34	22	67	51	61	61	16
.Anoia	496	271	225	53	198	169	76	293	203	269	244	74
.Bages	1.140	537	603	134	441	367	198	628	512	562	611	144
.Baix Camp	775	368	407	109	330	201	135	418	357	394	439	109
.Baix Ebre	382	192	190	57	150	94	81	204	178	202	199	54
.Baix Empordà	591	279	312	105	221	165	100	328	263	275	290	111
.Baix Llobregat	2.540	1.272	1.268	327	1.168	745	300	1.559	981	1.206	1.193	470
.Baix Penedès	368	193	175	45	157	107	59	222	146	190	170	62
.Barcelonès	5.888	2.936	2.952	806	2.386	1.619	1.077	3.563	2.325	3.105	3.028	903
.Berguedà	361	157	204	37	120	125	79	177	184	179	201	51
.Cerdanya	225	118	107	30	98	72	25	160	65	117	125	31
.Conca de Barberà	244	133	111	21	88	75	60	127	117	148	131	27
.Garraf	642	308	334	79	266	189	108	366	276	330	326	91
.Garrigues	240	107	133	21	76	72	71	113	127	118	138	28
.Garrotxa	324	155	169	30	117	117	60	196	128	188	167	37
.Gironès	794	367	427	140	328	209	117	482	312	378	426	135
.Maresme	1.590	730	860	228	603	488	271	865	725	725	860	274
.Montsià	371	171	200	47	138	112	74	182	189	178	207	42
.Noguera	353	149	204	37	121	106	89	160	193	155	207	49
.Osona	830	408	422	87	274	271	198	426	404	414	416	120
.Pallars Jussà	225	105	120	25	66	64	70	102	123	115	125	29
.Pallars Sobirà	137	66	71	15	50	40	32	68	69	71	72	23
.Pla d'Urgell	357	163	194	51	122	116	68	177	180	176	196	48
.Pla de l'Estany	301	140	161	31	133	87	50	174	127	144	171	38
.Priorat	128	58	70	10	39	38	41	65	63	64	66	16
.Ribera d'Ebre	268	129	139	31	82	86	69	128	140	144	142	32
.Ripollès	317	163	154	29	104	133	51	208	109	180	162	43
.Segarra	228	123	105	32	82	73	41	129	99	118	107	42
.Segrià	1.071	468	603	156	437	305	173	571	500	541	596	171
.Selva	608	280	328	91	243	172	102	353	255	297	334	89
.Solsonès	161	83	78	23	47	48	43	81	80	86	86	22
.Tarragonès	1.091	547	544	159	450	294	188	630	461	601	595	141
.Terra Alta	232	121	111	27	65	83	57	112	120	111	107	44
.Urgell	371	176	195	45	136	107	83	184	187	179	202	54
.Val d'Aran	284	142	142	39	110	86	49	170	114	143	156	47
.Vallès Occidental	2.642	1.304	1.338	387	1.118	759	378	1.564	1.078	1.276	1.300	447
.Vallès Oriental	1.619	784	835	257	752	426	184	938	681	762	779	304

**DISTRIBUCIÓ DE LA POBLACIÓ**  
**PER VARIABLES SOCIODEMOGRÀFIQUES\* Perfil**  
**BASE: Catalunya**

**% HORIZONTALS**

	TOTAL POBLACIÓ	GÈNERE		EDAT				ACT.LABORAL		ROL FAMILIAR		
		Home	Dona	14 a 24 anys	25 a 44 anys	45 a 64 anys	65 i més anys	Treballa	No treballa	Sustentador ppal.	Mestressa de casa	Altra situació
<b>Entrevistes POBLACIÓ (000)</b>	<b>29.985</b>	<b>48,7</b>	<b>51,3</b>	<b>13,4</b>	<b>40,2</b>	<b>29,2</b>	<b>17,2</b>	<b>57,4</b>	<b>42,6</b>	<b>50,4</b>	<b>51,7</b>	<b>15,5</b>
	<b>6.229</b>	<b>49,3</b>	<b>50,7</b>	<b>13,3</b>	<b>39,8</b>	<b>27,8</b>	<b>19,0</b>	<b>57,3</b>	<b>42,7</b>	<b>42,3</b>	<b>42,3</b>	<b>27,2</b>
<b>GÈNERE</b>												
Home	3.073	100,0	-	13,8	42,1	27,8	16,2	64,8	35,2	67,5	10,0	31,2
Dona	3.156	-	100,0	12,8	37,6	27,8	21,8	49,9	50,1	17,8	73,8	23,3
<b>EDAT</b>												
14 a 19 anys	401	49,2	50,8	100,0	-	-	-	19,2	80,8	0,6	1,6	98,0
20 a 24 anys	430	53,2	46,8	100,0	-	-	-	65,2	34,8	7,5	11,1	83,2
25 a 34 anys	1.296	51,6	48,4	-	100,0	-	-	81,2	18,8	32,8	34,5	40,1
35 a 44 anys	1.186	52,8	47,2	-	100,0	-	-	83,3	16,7	47,7	46,0	15,5
45 a 54 anys	955	49,6	50,4	-	-	100,0	-	77,8	22,2	49,4	49,9	11,0
55 a 64 anys	779	49,1	50,9	-	-	100,0	-	52,0	48,0	54,7	53,7	6,0
65 i més anys	1.184	42,0	58,0	-	-	-	100,0	1,9	98,1	60,3	58,8	7,5
<b>NIVELL D'ESTUDIS</b>												
No sap llegir ni escriure	56	27,1	72,9	-	7,5	13,6	78,9	6,9	93,1	52,1	70,3	10,5
Sense estudis acabats	274	39,7	60,3	0,9	7,2	23,5	68,3	14,8	85,2	53,0	60,0	9,9
EGB 1ª et, Primària (fins 12)	508	40,7	59,3	3,1	11,5	29,5	55,9	22,1	77,9	48,1	55,9	14,0
EGB 2ª et, 1cESO (fins 14)	1.984	48,1	51,9	12,2	32,4	34,6	20,7	48,8	51,2	42,0	45,5	23,5
FP, 2cESO, Batx, BUP, COU (fins 18)	2.150	53,3	46,7	21,6	48,3	23,0	7,0	67,4	32,6	37,2	34,3	36,7
Títol mitjà	637	50,5	49,5	11,7	54,2	25,6	8,5	76,7	23,3	43,2	39,6	29,8
Títol superior	597	51,7	48,3	4,9	60,9	26,7	7,5	82,5	17,5	49,3	41,1	23,8
<b>ACTIVITAT LABORAL</b>												
Treballa	3.567	55,8	44,2	10,0	57,2	32,2	0,6	100,0	-	47,6	36,6	25,6
No treballa	2.662	40,6	59,4	17,8	16,6	22,0	43,6	-	100,0	35,3	50,0	29,4
<b>ROL FAMILIAR</b>												
Sustentador principal	2.637	78,7	21,3	1,3	37,5	34,1	27,1	64,3	35,7	100,0	28,0	-
Mestressa de casa	2.637	11,7	88,3	2,1	37,6	33,9	26,4	49,5	50,5	28,0	100,0	-
Altres	1.694	56,5	43,5	44,3	41,5	9,0	5,3	53,8	46,2	-	-	100,0
<b>CLASSE SOCIAL</b>												
Alta i Mitjana alta	1.549	53,6	46,4	12,7	46,4	28,8	12,1	69,4	30,6	44,0	39,2	28,2
Mitjana	3.045	50,7	49,3	14,7	43,6	27,9	13,8	60,8	39,2	41,2	39,7	28,8
Mitjana baixa i Baixa	1.635	42,7	57,3	11,4	26,6	26,8	35,3	39,0	61,0	42,9	50,2	23,2
<b>TAMANY DE LA LLAR</b>												
1 membre	583	41,0	59,0	1,0	23,7	25,4	49,8	39,6	60,4	100,0	100,0	-
2 membres	1.507	50,6	49,4	4,2	28,7	28,5	38,6	44,5	55,5	48,3	46,0	10,2
3 membres i més	4.139	50,0	50,0	18,4	46,2	27,9	7,5	64,4	35,6	32,0	32,8	37,2
<b>HÀBITAT</b>												
Més d'1 milió	1.382	48,3	51,7	12,4	37,9	27,3	22,5	58,8	41,2	46,0	45,7	25,1
De 100mil a 400mil	1.312	48,6	51,4	13,5	39,1	28,6	18,8	55,8	44,2	42,4	42,9	26,6
De 50mil a 100mil	758	50,5	49,5	14,8	42,6	28,0	14,5	59,1	40,9	40,0	39,5	29,9
De 10mil a 50mil	1.586	50,3	49,7	14,3	42,0	27,4	16,4	57,2	42,8	40,5	39,9	29,4
De 2mil a 10mil	871	49,7	50,3	12,6	40,3	27,2	20,0	56,6	43,4	41,9	42,5	26,1
Menys de 2mil	319	48,2	51,8	10,5	32,9	31,0	25,6	54,3	45,7	42,4	44,2	23,8
<b>LLOC DE NAIXEMENT</b>												
Territoris Baròmetre	2.896	50,2	49,8	16,9	43,0	23,4	16,7	60,2	39,8	39,0	38,4	34,0
Resta Estat espanyol	2.273	46,7	53,3	5,5	26,6	38,4	29,5	46,8	53,2	48,5	51,1	15,0
Estranger	1.059	52,8	47,2	20,4	59,8	17,1	2,7	71,7	28,3	38,1	34,4	34,6
<b>TERRITORS BARÒMETRE</b>												
Catalunya	6.229	49,3	50,7	13,3	39,8	27,8	19,0	57,3	42,7	42,3	42,3	27,2
..Barcelona	4.611	48,8	51,2	13,1	40,0	28,0	19,0	57,3	42,7	42,0	42,6	27,4
..Girona	606	50,6	49,4	14,0	39,9	27,7	18,4	58,2	41,8	43,2	41,7	26,5
..Lleida	360	50,9	49,1	13,3	38,3	26,9	21,4	55,0	45,0	42,2	41,5	28,1
..Tarragona	651	50,7	49,3	14,1	39,8	27,6	18,4	57,4	42,6	44,3	41,5	25,7



## DISTRIBUCIÓ DE LA POBLACIÓ PER TERRITORIS

BASE: Catalunya

ABSOLUTS

	TOTAL POBLA CIÓ	GÈNERE		EDAT				ACT.LABORAL		ROL FAMILIAR		
		Home	Dona	14 a 24 anys	25 a 44 anys	45 a 64 anys	65 i més anys	Treba lla	No treba lla	Susten tador ppal.	Mestre ssa de casa	Altra situ ació
<b>Entrevistes POBLACIÓ (000)</b>	<b>29.985 6.229</b>	<b>14.590 3.073</b>	<b>15.395 3.156</b>	<b>4.022 830</b>	<b>12.053 2.481</b>	<b>8.762 1.734</b>	<b>5.148 1.184</b>	<b>17.208 3.567</b>	<b>12.777 2.662</b>	<b>15.109 2.637</b>	<b>15.516 2.637</b>	<b>4.635 1.694</b>
<b>TERRITORIS BARÒMETRE</b>												
Catalunya	6.229	3.073	3.156	830	2.481	1.734	1.184	3.567	2.662	2.637	2.637	1.694
..Barcelona	4.611	2.252	2.359	605	1.842	1.289	875	2.641	1.970	1.935	1.964	1.265
..Girona	606	306	300	85	242	168	112	353	253	262	253	161
..Lleida	360	184	177	48	138	97	77	198	162	152	150	101
..Tarragona	651	330	321	92	259	180	120	374	277	288	270	167
<b>CATALUNYA</b>	<b>6.229</b>	<b>3.073</b>	<b>3.156</b>	<b>830</b>	<b>2.481</b>	<b>1.734</b>	<b>1.184</b>	<b>3.567</b>	<b>2.662</b>	<b>2.637</b>	<b>2.637</b>	<b>1.694</b>
.Alt Camp	37	19	18	5	14	10	7	23	13	16	15	9
.Alt Empordà	111	56	55	15	44	31	21	65	46	54	48	23
.Alt Penedès	84	43	41	11	35	23	15	47	37	39	35	21
.Alt Urgell	19	10	9	2	7	6	3	12	7	9	9	4
.Alta Ribagorça	4	2	2	0	2	1	1	2	2	2	1	1
.Anoia	95	48	47	13	38	26	17	54	41	39	40	27
.Bages	153	76	77	20	58	43	33	80	72	67	68	36
.Baix Camp	153	77	76	23	62	42	26	87	66	66	68	38
.Baix Ebre	69	35	33	9	25	19	15	37	32	32	29	16
.Baix Empordà	109	55	54	15	42	31	21	61	48	46	44	30
.Baix Llobregat	656	326	330	90	279	184	102	387	269	251	249	211
.Baix Penedès	77	40	38	11	32	22	13	48	29	32	27	26
.Barcelonès	1.960	933	1.027	240	742	547	432	1.132	828	872	881	499
.Berguedà	36	18	18	4	12	11	9	16	19	15	16	10
.Cerdanya	15	8	7	2	6	4	2	11	5	7	7	4
.Conca de Barberà	18	9	9	2	6	5	5	9	9	9	8	4
.Garraf	116	58	58	15	49	33	19	67	49	51	47	30
.Garrigues	18	9	9	2	6	5	5	9	9	7	7	5
.Garrotxa	47	23	23	6	17	13	11	26	20	22	19	12
.Gironès	144	72	72	22	61	38	23	85	59	56	59	45
.Maresme	353	175	178	49	142	102	60	193	160	136	153	100
.Montsià	59	30	29	8	23	15	13	30	29	26	26	12
.Noguera	34	17	17	4	12	9	8	17	17	14	15	9
.Osona	125	63	63	17	49	35	25	71	55	51	51	35
.Pallars Jussà	12	6	6	2	4	3	4	6	6	5	5	3
.Pallars Sobirà	6	3	3	1	3	2	1	4	3	3	2	2
.Pla d'Urgell	30	16	15	4	12	8	7	17	14	14	13	7
.Pla de l'Estany	24	12	12	3	9	7	5	13	11	10	10	7
.Priorat	9	5	4	1	3	2	3	5	4	4	3	2
.Ribera d'Ebre	21	11	10	3	7	6	5	11	10	10	8	5
.Ripollès	24	12	12	3	8	7	6	14	10	11	9	7
.Segarra	19	10	9	3	7	5	4	11	8	7	7	6
.Segrià	165	83	82	23	65	44	32	91	74	69	67	49
.Selva	135	70	65	19	56	38	22	80	55	58	58	34
.Solsonès	11	6	6	2	4	3	3	6	5	5	5	3
.Tarragonès	197	99	98	29	83	55	31	117	80	89	82	50
.Terra Alta	11	6	6	2	3	4	3	6	6	4	4	4
.Urgell	30	15	15	4	11	8	7	16	15	12	13	8
.Val d'Aran	9	5	4	1	3	2	2	5	3	3	3	3
.Vallès Occidental	715	353	362	102	302	197	114	419	296	289	298	202
.Vallès Oriental	319	160	158	45	137	88	49	176	143	125	127	93

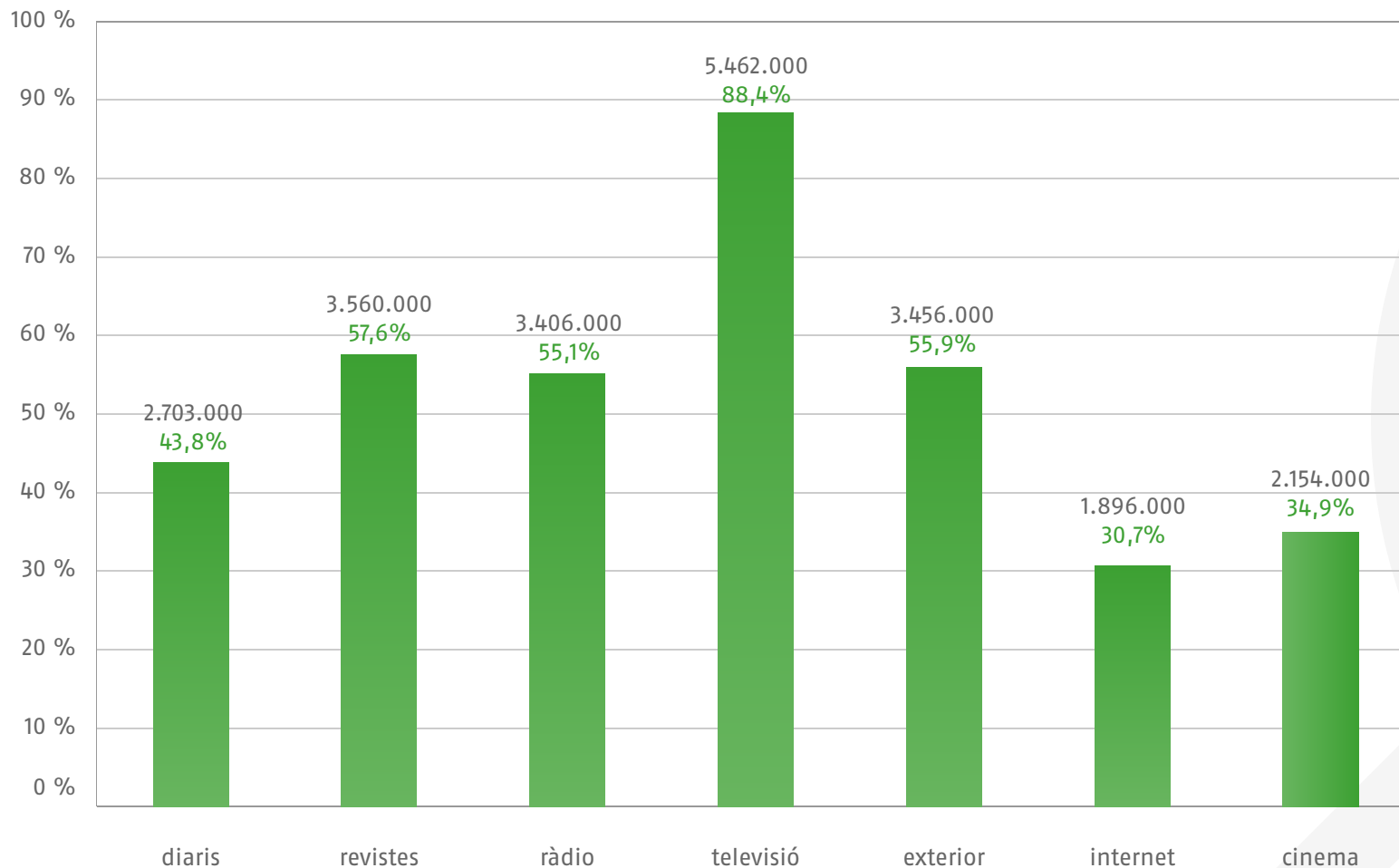
# Estructura de Mitjans

AUDIÈNCIA GENERAL DE MITJANS. PENETRACIÓ DE CADA MITJÀ.

% d'individus i absoluts. Exemple de lectura: El 43,8% d'individus llegeix diaris

Àmbit: Catalunya

## AUDIÈNCIA GENERAL DE MITJANS.

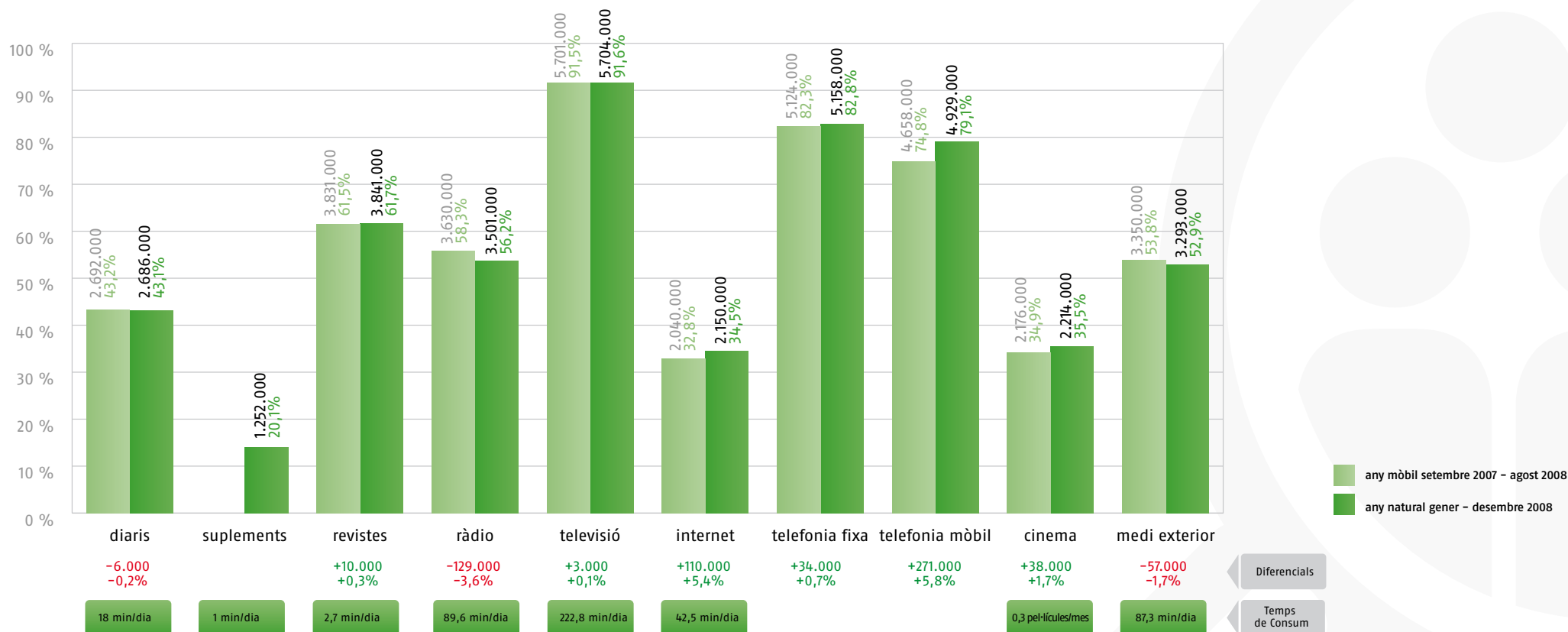


# Estructura de Mitjans

AUDIÈNCIA GENERAL DE MITJANS. PENETRACIÓ DE CADA MITJÀ

% d'individus i absoluts. Exemple de lectura: El 43,1% d'individus llegeix diaris

Àmbit: Catalunya



© Font: Baròmetre de la Comunicació i la Cultura. Any natural gener - desembre 2008

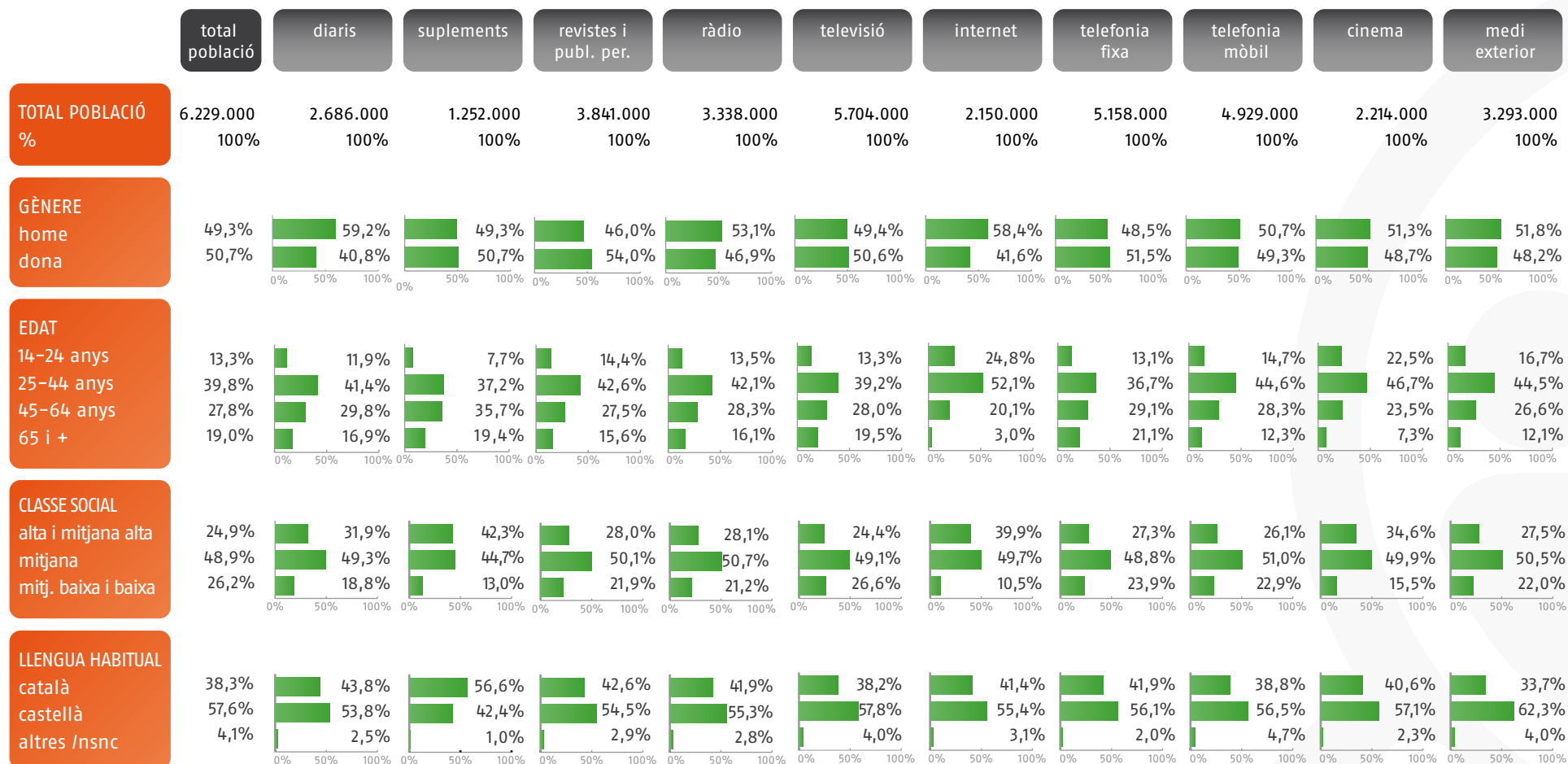


# Estructura de Mitjans

## AUDIÈNCIA GENERAL DE MITJANS. PERFIL DE L'AUDIÈNCIA PER VARIABLES SOCIODEMOGRÀFIQUES

% vertical. Exemple de lectura: El 59,2% dels lectors de premsa diària són homes

Àmbit: Catalunya



### AUDIÈNCIA:

**Diaris**  
lectors/dia

**Suplements**  
lectors/setmana

**Revistes**  
lectors/període publicació

**Ràdio**  
oients/dia(dill-diu)

**Televisió**  
telespectadors/dia

**Exterior**  
suports/dia

**Internet**  
usuaris/dia

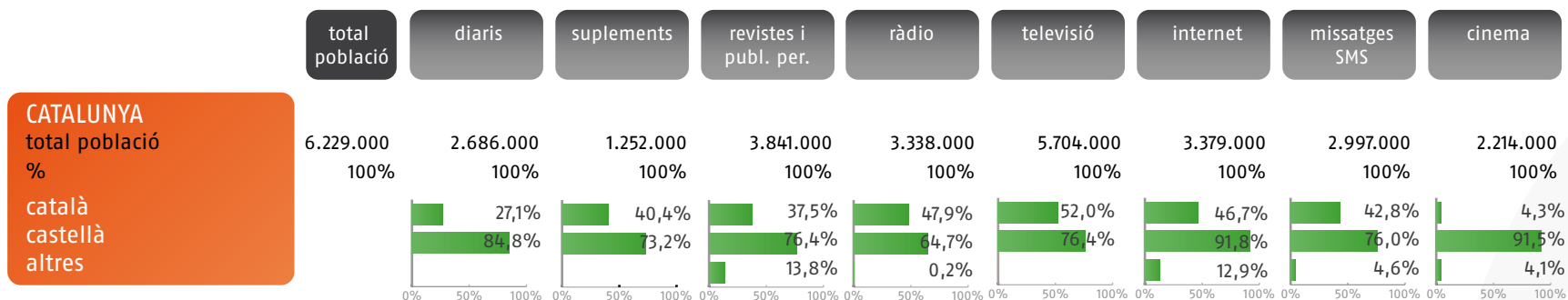
**Cinema**  
espectadors/  
tres mesos

# Estructura de Mitjans

AUDIÈNCIA GENERAL DE MITJANS. LENGUA DE CONSUM

% vertical. Exemple de lectura: El 27,1% dels lectors de premsa diària llegeixen diaris en català i el 84,8% en castellà (la suma no dona 100 degut a les duplicacions)

Àmbit: Catalunya



## AUDIÈNCIA:

- Diaris**  
llengua/diari ahir
- Suplements**  
llengua/suplement última setmana
- Revistes**  
llengua/revista últim període
- Ràdio**  
llengua/ràdio ahir
- Televisió**  
llengua/TV ahir
- Internet**  
llengua/usos internet últim mes
- Missatges SMS**  
llengua/sms
- Cinema**  
llengua/última pel·lícula

**RÀDIO**  
**RÀNKING DE CADENES\* PER TEMÀTICA\* Aud.Acumulada**  
**BASE:Catalunya**

	DILLUNS A DIVENDRES		DILLUNS A DIUMENGE	
	ABSO LUTS	%	ABSO LUTS	%
<b>Entrevistes</b>	<b>22.332</b>	<b>22.332</b>	<b>30.065</b>	<b>30.065</b>
<b>POBLACIÓ (000)</b>	<b>6.345</b>	<b>6.345</b>	<b>6.345</b>	<b>6.345</b>
<b>CADENES GENERALISTES QUE VA ESCOLTAR AHIR</b>				
TOTAL OIENTS	3.552	56,0	3.398	53,6
TOTAL GENERALISTA	1.726	27,2	1.623	25,6
Catalunya Ràdio	526	8,3	493	7,8
Cadena SER	428	6,7	414	6,5
RAC1	368	5,8	341	5,4
Onda Cero	156	2,5	143	2,3
Radio Nacional	145	2,3	135	2,1
COPE	141	2,2	132	2,1
Punto Radio	99	1,6	86	1,4
COMRàdio	47	0,7	44	0,7
Ràdio 4	12	0,2	11	0,2
Segre Ràdio	11	0,2	10	0,2
Ona FM	11	0,2	9	0,1
Ràdio Olot	9	0,1	9	0,1
Ràdio Ulldecona	4	0,1	4	0,1
<b>CADENES TEMÀTIQUES QUE VA ESCOLTAR AHIR</b>				
TOTAL TEMÀTIQUES	2.192	34,5	2.125	33,5
TEMÀTICA MUSICAL	2.047	32,3	1.986	31,3
Los 40 Principales	525	8,3	515	8,1
Flaix FM	268	4,2	268	4,2
Ràdio Tele-Taxi	230	3,6	214	3,4
RAC105	217	3,4	213	3,4
Cadena Dial	215	3,4	208	3,3
Ràdio Flaixbac	182	2,9	175	2,8
Europa FM	179	2,8	172	2,7
Cadena 100	176	2,8	165	2,6
M80 Radio	139	2,2	139	2,2
Kiss FM	127	2,0	125	2,0
Maxima FM	123	1,9	115	1,8
Radiolé	64	1,0	60	0,9
RNE Radio 3	61	1,0	58	0,9
Catalunya Música	49	0,8	50	0,8
iCat fm	48	0,8	44	0,7
Ràdio R.M.	26	0,4	24	0,4
Radio Clasica	20	0,3	19	0,3
Ràdio Estel	15	0,2	14	0,2
Gum FM	10	0,2	10	0,2
Èxits FM	8	0,1	9	0,1
Ràdio Marina	5	0,1	7	0,1
TEMÀTICA INFORMATIVA	199	3,1	197	3,1
Catalunya Informació	120	1,9	117	1,8
Radio Marca	48	0,8	50	0,8
Radio 5 TN	19	0,3	21	0,3
Radio Intereconomia	11	0,2	8	0,1



**RÀDIO**  
**RÀNKING DE CADENES\* PER TEMÀTICA\* Share**  
 BASE:Catalunya

	DILLUNS A DIVENDRES	DILLUNS A DIUMENGE
	SHARE	SHARE

**CADENES GENERALISTES RÀDIO AHIR**

TOTAL OIENTS	100,0	100,0
TOTAL GENERALISTA	43,4	42,5
Catalunya Ràdio	22,9	22,7
Cadena SER	22,1	22,9
RAC1	21,2	20,3
Onda Cero	7,5	7,3
COPE	6,5	6,8
Radio Nacional	6,2	6,5
Punto Radio	5,8	5,6
COMRàdio	1,6	1,6
Ona FM	0,6	0,5
Ràdio 4	0,6	0,6
Ràdio Uldecona	0,4	0,4
Ràdio Olot	0,3	0,3
Segre Ràdio	0,2	0,2

**CADENES TEMÀTIQUES AHIR**

TOTAL TEMÀTIQUES	55,2	55,8
TEMÀTICA MUSICAL	94,6	94,4
Los 40 Principales	17,6	17,4
Ràdio Tele-Taxi	10,2	10,0
Cadena Dial	8,4	8,3
Flaix FM	8,3	8,4
RAC105	7,8	7,9
Cadena 100	6,7	6,4
Europa FM	6,0	5,8
Kiss FM	4,8	4,9
M80 Radio	4,7	4,8
Ràdio Flaixbac	4,7	4,7
Maxima FM	3,9	3,7
RNE Radio 3	2,8	2,7
Radiolè	2,5	2,5
Catalunya Música	1,6	1,7
iCat fm	1,4	1,3
Ràdio R.M.	1,1	1,2
Radio Clasica	0,5	0,5
Ràdio Estel	0,4	0,4
Gum FM	0,4	0,4
Èxits FM	0,3	0,3
Ràdio Marina	0,2	0,3
TEMÀTICA INFORMATIVA	5,4	5,6
Catalunya Informació	2,6	2,7
Radio Marca	1,8	1,9
Radio 5 TN	0,6	0,7
Radio Intereconomia	0,4	0,3

**RÀDIO**  
**RÀNQUING DE CADENES\* PER TEMÀTICA\* Aud.Acumulada**  
 BASE:Garrotxa

	DILLUNS A DIVENDRES		DILLUNS A DIUMENGE	
	ABSO LUTS	%	ABSO LUTS	%
Entrevistes POBLACIÓ (000)	286 47	286 47	356 47	356 47
<b>CADENES GENERALISTES QUE VA ESCOLTAR AHIR</b>				
TOTAL OIENTS	27	56,3	28	59,4
TOTAL GENERALISTA	18	38,3	19	39,1
Ràdio Olot	8	16,3	7	15,6
Catalunya Ràdio	7	15,2	8	16,1
RAC1	6	13,3	7	13,7
<b>CADENES TEMÀTIQUES QUE VA ESCOLTAR AHIR</b>				
TOTAL TEMÀTIQUES	14	29,0	16	33,5
TEMÀTICA MUSICAL	12	26,0	15	31,1
RAC105	6	13,2	6	13,1
Flaix FM	2	4,4	2	4,8
Los 40 Principales	2	4,0	2	4,5
Ràdio Tele-Taxi	2	3,2	2	4,3
TEMÀTICA INFORMATIVA	2	4,4	2	3,8

**RÀDIO**  
**RÀNQUING DE CADENES\* PER TEMÀTICA\* Share**  
 BASE:Garrotxa

	DILLUNS A DIVENDRES	DILLUNS A DIUMENGE
	SHARE	SHARE

**CADENES GENERALISTES RÀDIO AHIR**

TOTAL OIENTS	100,0	100,0
TOTAL GENERALISTA	58,2	54,4
RAC1	32,4	30,4
Ràdio Olot	28,0	25,2
Catalunya Ràdio	25,4	26,2

**CADENES TEMÀTIQUES AHIR**

TOTAL TEMÀTIQUES	40,8	44,9
TEMÀTICA MUSICAL	95,1	96,3
RAC105	35,6	27,7
Los 40 Principales	12,6	10,5
Ràdio Tele-Taxi	11,6	12,4
Flaix FM	10,3	9,2
TEMÀTICA INFORMATIVA	4,9	3,7